

# 賀眾牌

## 微電腦開水器 使用說明書

感謝您選購賀眾牌商品。  
說明書均隨產品交付，請  
消費者使用前詳細閱讀並  
妥善保存，如有不明瞭或  
遺失，請洽詢賀眾牌各地  
服務中心說明及補發。

### 賀眾企業股份有限公司

新北市五股區五權三路32號(新北產業園區) 客服電話：080-080-9000  
service@9000.com.tw Tel:(02)2291-9000 Fax:(02)2290-7000 <https://acuowater.com.tw>

規格及設計變更恕不另行通知。該說明書的最終解釋權歸本公司所有 PL-245/25/03

# 安全注意事項



表示務必注意事項



表示禁止事項



## 說明書之交付、閱讀、保管、補發

1. 說明書均隨產品交付，請消費者使用前詳細閱讀並妥善保存，如有不明瞭或遺失，請洽詢賀眾牌各地服務中心說明及補發。
2. 請依使用說明書使用產品，誤用將造成不可預期的危害。



## 保持清潔

產品外表及環境保持清潔(切勿用水直接沖洗)。



## 警告及警示之交付、閱讀、保管、補發

請消費者務必遵照產品上之警告、警示、注意事項(以下統稱警語)使用警語，未發現警語或有滅失之情況，請洽服務中心補足。



## 使用注意

取用熱水後，請勿以手、口觸碰龍頭本體，以免燙傷。



## 漏保測試

裝有漏電斷路器之產品，每個月應按測試按鈕進行測試，如無法執行斷電，請即自行關閉電源，並張貼暫停使用標牌及通知本公司服務人員處理。



### 零件及耗材更換

1. 濾芯更換週期請參考濾芯上使用期限，該期限可能因產品或水質不同而改變，請依照服務中心建議期限更換。
2. 濾芯更換後請放流5分鐘，以確保產品運作正常。
3. 請按照本公司服務中心建議更換正廠零件、耗材，以確保產品運作正常及使用安全。
4. 若電源線損壞時，必須由本公司服務中心相關人員加以更換，以避免危險。
5. 常與熱水接觸的零件可能較一般零件提前老化，如有老化現象請立刻通知服務中心進行零件更換。
6. 未按照本公司服務中心建議更換或自行及委由第三人更換非本公司零件、耗材者，本公司概不負產品責任。



### 保養安全

使用後加熱元件之表面，可能存在餘溫，維修、保養、清潔、移動、傾斜本產品前，必須關閉水源、電源及等到熱水冷卻後才能進行，以免漏水、燙傷或觸電。



### 使用環境

本電器為家用或類似用途，如下列所示。  
商店、辦公室及其他工作環境之員工廚房區域。  
農莊。旅館、汽車旅館及其他居住型環境之住戶。  
提供床鋪及早餐型式之環境。



### 管路安全

1. 進水管必須採用本公司規定的不鏽鋼包覆食品級網管(以下統稱進水高壓網管)。
2. 請使用隨產品所附的新進水高壓網管，舊品不得使用。



### 定期保養檢查

1. 一般為每月一次或按本公司服務中心建議期限做定期保養檢查，以確保產品運作正常或使用安全。
2. 產品因長時間加熱使用，依不同水質情況可能會產生不同程度的水垢，造成出水不潔，必要時請聯絡本公司服務中心進行內部清理(含保固期在內均須酌收費用)。
3. 管路及接頭為耗材，應列入定期檢查項目，如有老化或損壞程度現象，請立即通知服務中心進行零件更換；依據使用環境條件之不同，老化或損壞程度亦不同，但更換年限不應超過3年。
4. 未定期保養檢查或委由第三人為之者，本公司概不負產品責任。



### 熱水安全

本公司不建議撤換或解除產品所配備的安全龍頭或熱水鎖定功能。



### 特別防護

產品安裝地點、使用條件、使用人員有別於說明書之規定或一般習慣時，請消費者無論於購買前、後均須與本公司服務中心聯繫，為產品做特別防護。



### 服務人員

未著制服、未戴識別證、未用原廠零件耗材、未執服務中心發票者即非本公司服務員，請拒絕其售後服務並即通知本公司，否則本公司概不負產品責任。



### 使用年限

產品自購買起使用期限為5年，若未更換新產品而持續使用因而造成自身或他人之損害，本公司概不負任何責任。



### 產品責任險

本產品已經投保產品責任保險，萬一發生意外時，請立即採取必要合理措施，以減少損失，並保留現場，以備保險公司之勘查，確保您的權益。



### 遷移處理

遷移產品請洽服務中心處理，否則應由專業人員處理並在30天內通知本公司服務中心，以續行定期保養檢查。



### 停用安全防護與通知

1. 長時間(一週以上)未使用，使用前請將缸內存水放空重新製水使用。
2. 濾芯更換：正常使用狀態下，濾芯必須定期更換，更換週期依濾芯及水質而異；超過3個月未使用，必須更換已過水之濾芯，濾芯選購與更換請洽本公司服務中心。
3. 定期清缸：正常使用狀態下，應每年定期通知本公司服務中心清洗及檢查。
4. 停用清缸：停用30天以上再使用前，須通知本公司服務中心清洗及檢查。
5. 長時間(一週以上)停用時，請將插頭拔掉及關閉水源以確保安全。
6. 產品發生漏水、漏電、冒氣等異常時，請立即關閉電源及水源，並張貼暫停使用標牌及通知本公司服務中心處理。



### 飲用水管理條例

請依飲用水管理條例規定維護、保養、檢查產品，以免受罰。



### 請勿浸水

1. 請勿將整台產品或底部放入水中，如浸水將會嚴重損壞產品功能，更可能造成危險。
2. 請避免插頭受液體潑灑。



### 安全取水

請勿以口、手直接碰觸出水口或接取出水。  
本產品不預期供生理、感知、心智能力、經驗或知識不足之使用者（包含孩童）使用。



### 遠離易燃物

產品須遠離火源、熱源、易燃物、化學性之物品。  
產品上蓋常維持約40~50°C溫度，請勿放置物品。



### 兒童安全

請勿讓兒童使用有熱水功能之產品，除非在對其負有安全責任的人員之監護或指導下安全使用。  
兒童應離產品兩米外戲玩，以策安全。



### 注意：

為避免因溫度斷路器的誤復歸而發生危險，此電器不得經由外部開關裝置供電，例：計時器，或連接到定期切換“開”、“關”功能的電路。

# 服務保證書

立即上賀衆牌網站註冊您的商品，確保您的權益！

商品：

機型：

機號：

經銷商：

購買日期：

姓名：

電話：

地址：

Email：

客服專線：080-080-9000

客訴專線：080-050-9000

<https://acuowater.com.tw>

蓋章

手機掃描立即上網註冊！



如需維修服務時請提示本服務保證書。

為確保您的權益，請妥善保管本服務保證書（遺失恕不補發）。

請詳閱保證說明：

為保障您的權益，請要求服務中心將店名、購買日期等資料填寫清楚，則提供自購買日期起一年免費保證服務。

未蓋店章或交易日期填寫不實者，恕難免費服務。

如需售後服務或有任何疑問，歡迎洽詢賀眾牌客服中心！

服務保證內容及規定：

1. 凡自本公司及經銷商購買之產品，因產品 (指飲水機、濾水器、淨水器、純水機、電解水機、生飲系統、開飲機、開水器) 生產及製造上的原因而發生故障，自購買日起免費服務保固一年。
2. 如已超過免費服務保證期間，則消費者必須負擔零件及維修服務費。
3. 本服務保證不含括任何：
  - 3-1. 連同產品之消耗性物品(如使用過的濾芯)、產品外觀損傷。
  - 3-2. 因天災、意外事故、錯誤使用、濫用、過失、產品改修、不當移動造成之損壞。
  - 3-3. 因人為之安裝、維修、拆裝、操作技術不當所造成之損壞。
4. 在本公司判斷後，產品本身並無任何故障或缺陷，係因產品外接之其它附件、配件或週邊設備所導致之故障，不適用於本服務保證。
5. 當產品機號遭到修改、塗改或去除時，本服務保證無效。
6. 本產品請勿用於一般家庭以外避免影響產品使用壽命。
7. 本服務保證不包括其他公司、品牌、廠牌之產品。
8. 本服務保證僅在台、澎、金、馬地區有效。
9. 本服務保證書不得轉讓。

# 規格說明

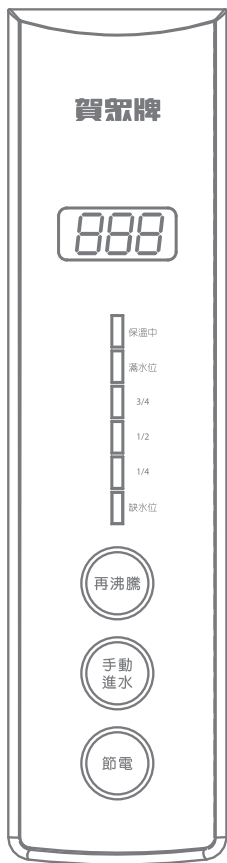
機型配置(表一)

機型	規格	消耗功率	龍頭	過濾器配置
UB-022HS-2	70公升 (約20加侖)	4kw	單龍頭	UP-4501
UB-222HS-2				
UB-522HS-2				U-2493
UB-322HS-2				
UB-032HS-2	90公升 (約30加侖)			UP-4501
UB-232HS-2				
UB-532HS-2				U-2493
UB-332HS-2				
外型尺寸：高136×寬46×深45cm(不含龍頭)				
UB-042HS-2	145公升 (約40加侖)	6kw	雙龍頭	UP-4501
UB-242HS-2				
UB-542HS-2				U-2493
UB-342HS-2				
UB-052HS-2	187公升 (約50加侖)			UP-4501
UB-252HS-2				
UB-552HS-2				U-2493
UB-352HS-2				
外型尺寸：高155×寬59×深58cm(不含龍頭)				

濾芯配置 / 建議更換週期(表二)

過濾器	濾芯明細	更換週期
UP-4501	UF-10P5C	2~3個月
U-2493	UF-65P5	2~3個月
	UF-65CTO	4~6個月

# 控制面板



## 顯示器

可顯示熱水溫度及設定資料、異常碼等。通常顯示熱水溫度。

## 保溫中指示燈

燈亮表示加熱完成處於保溫狀態。

## 滿水位指示燈

燈亮表示滿水位。

## 3/4指示燈

燈亮表示水位高於3/4。

## 1/2指示燈

燈亮表示水位高於1/2。

## 1/4指示燈

燈亮表示水位高於1/4。

## 缺水水位指示燈

燈亮表示水位在高於缺水水位以上，閃爍時表示水位低於缺水水位且自動補水中；“手動進水燈”同時點亮。

## 再沸騰按鍵

按“再沸騰”鍵時指示燈亮，熱水自動加熱，至100°C後指示燈熄滅恢復保溫狀態。

## 手動進水按鍵

按“手動進水”鍵時指示燈亮，開始補水至滿水位後指示燈熄滅。

## 節電

可循環設定1~99小時節電功能，加熱系統會自動斷電至設定時間結束後，再恢復正常運作；如欲取消此功能，按再沸騰鍵即可取消節電恢復加熱。

## 顯示器

機器控制系統故障時，顯示器便會顯示符號代表各種故障情形：AA . HH . LL . EA .....等方便消費者向本公司報修。

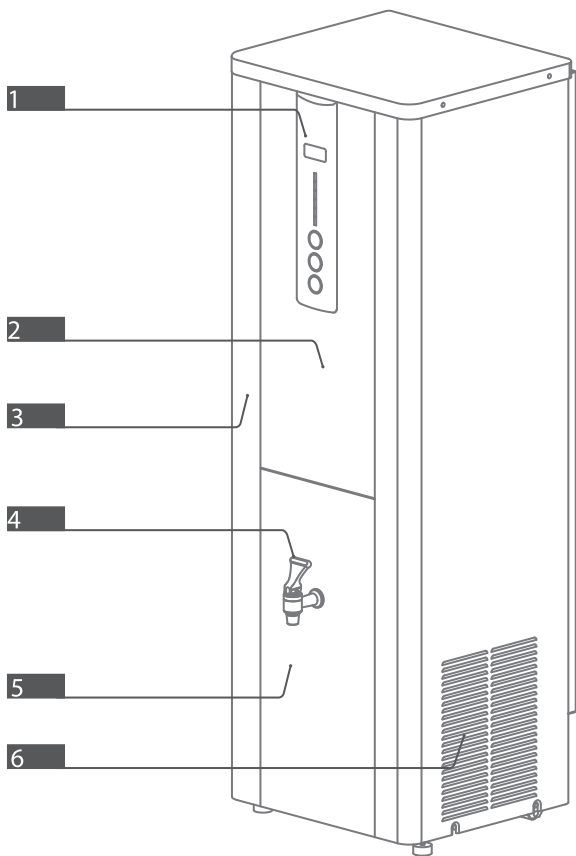
臺灣RoHS限用物質含有情況標示資訊

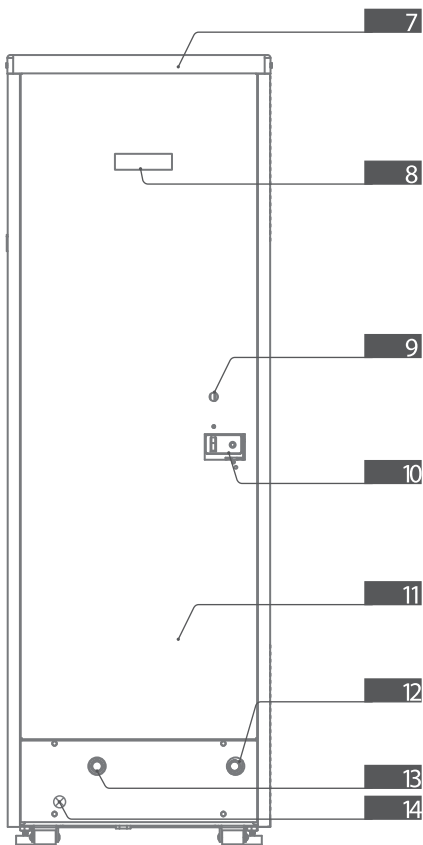
可掃描QR code或請參考下列網站資料



[https://acuowater.com.tw/rohs/RoHS\\_UB-022HS-2.jpg](https://acuowater.com.tw/rohs/RoHS_UB-022HS-2.jpg)

# 產品各部名稱





- ① 控制面板
- ② 上正板
- ③ 左側板
- ④ 出水龍頭
- ⑤ 下正板
- ⑥ 通風孔
- ⑦ 上蓋
- ⑧ 機型牌
- ⑨ 電源配接口
- ⑩ 漏電斷路器
- ⑪ 背板
- ⑫ 進水口  
(1/2"-14PT)
- ⑬ 排氣口  
(1/2"-14PT)
- ⑭ 地線

# 產品安裝注意事項

## 安裝前請注意（切勿送電）

1. 產品四周，請勿放置堵塞物，後方及兩側至少有15公分以上間隙以利通風散熱。
2. 本產品不可安裝於室外，以免日曬雨淋導致危險及損壞。
3. 禁止使用非自來水、飲料、茶葉、地下水...等不良水源，以保持水質清潔及產品壽命。  
進水水源溫度須在4°C~45°C，PH值3.0~10.0，T.D.S.值500P.P.M.以下。
4. 產品周遭二米範圍內，應有有效地面排水口，以防產品萬一漏水時能順利排水。
5. 請依產品機型牌所標示之電壓配電。
6. 產品的電源配線請通知本公司或合格具有電匠執照的廠商派員處理，切勿自行更換。
7. 電源須直接接到固定於牆上之專用無熔絲開關，規格30A以上，且須專供該產品使用（勿與其它電器共用），配線線徑最小不得小於5.5mm<sup>2</sup>，地線需確實安裝。
8. 本產品不附安裝材料。

## 配管

1. 本配管說明，僅就一般狀況，有特殊情形時，請依現場另行設計。
2. 進水管線上務必安裝進水閥，以便日後關水保養。

3. 進水管路需延長配管時，請採用CNS標準之PVC硬管配接，不得使用塑膠或橡膠等軟管做延長配接。進水管請採用本公司規定的不鏽鋼包覆食品級網管，不得使用塑膠或橡膠等軟管。
4. 水壓條件0.1MPa ~0.3MPa水壓不足須加裝壓力馬達。（水壓超過時，請加裝降壓閥或通知本公司服務人員處理）。
5. 進水配管接口為1/2"-14PT牙，直接從機背進水口配接。
6. 排氣口配管接口管徑為1/2"，請使用1/2 "PVC管/不鏽鋼管安裝，使用其他管徑可能導致破裂或漏水，排氣口接出後需確保管口向下。

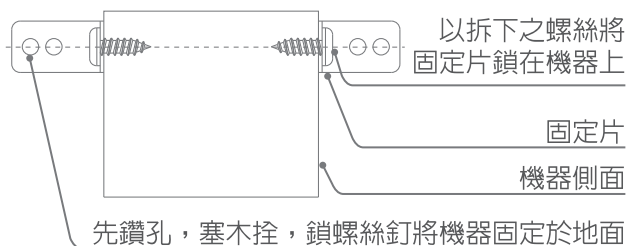
## 送電送水

1. 確認各項進水通路皆已打開，且無漏水之虞。
2. 確認電源電壓是否與機型牌所標示的電壓相符。
3. 以上確認無誤，即可送電送水。

## 機器固定

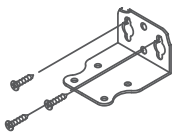
機器需固定於地面並請依下列步驟固定：

1. 於配件包內取出固定片共2片。
2. 將機器左右側板下方螺絲拆下，以拆下之螺絲將固定片鎖在機器上。
3. 於固定片與地面接觸面之孔位作一中心標記。
4. 移開機器，於中心標記處，先鑽孔，塞木栓，鎖螺絲釘將機器固定於地面。



## 濾水器安裝保養更換說明

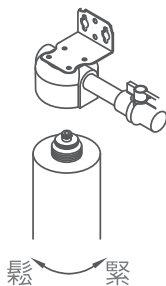
1. 將濾器固定片參閱圖一固定於所需要的位置。
2. 將螺絲四顆（附件）參閱圖二將過濾器等鎖緊即可。
3. 如欲更換濾芯，請先關閉水源，再行更換，參閱圖三。
4. 將已使用過濾芯，依順時針方向旋下，取新濾芯，拔除密封套，再依逆時針方向旋緊，打開水源，並沖洗5分鐘。



圖一



圖二



圖三